

RETORNO DE INFORMAÇÃO AOS RESPONDENTES MUNICÍPIOS



INSTITUTO NACIONAL DE ESTATÍSTICA
STATISTICS PORTUGAL

DEZEMBRO DE 2022

>> IDENTIFICAÇÃO DO MUNICÍPIO

Nome do Município: **VALENÇA**
NUTS III / NUTS II: **ALTO MINHO / NORTE**

Código Divisão Administrativa (Distrito/Município): **1608**

>> CARACTERIZAÇÃO SOCIOECONÓMICA DO MUNICÍPIO

TERRITÓRIO E POPULAÇÃO

Divisão territorial da região : NUTS III e Municípios

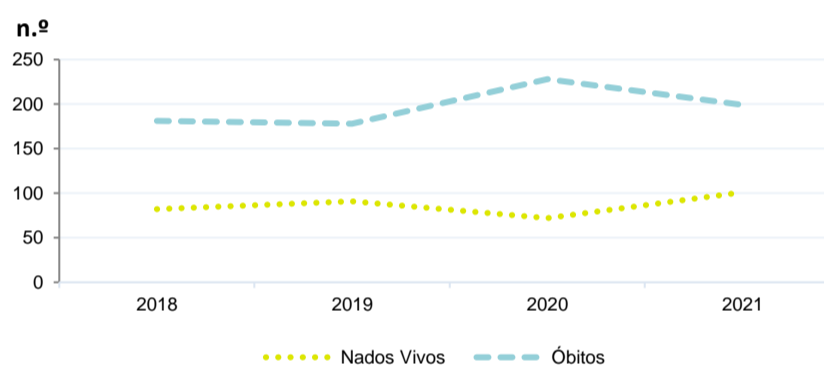


Dinâmica populacional, 2020-2021

	Município	NUTS III	NUTS II	Portugal	Peso do Município NUTS III (%)
População residente (N.º)	13 623	231 266	3 586 586	10 343 066	5,9
Homens	6 420	108 355	1 707 820	4 920 220	5,9
Mulheres	7 203	122 911	1 878 766	5 422 846	5,9
Com menos de 15 anos	1 630	25 831	440 165	1 331 188	6,3
Com 65 ou mais anos	3 614	65 079	810 256	2 423 639	5,6
Densidade pop. (N.º/Km²)	116,4	104,1	168,6	112,2	-
Taxa de crescimento efetivo anual (%) (2020)	-0,7	-0,6	-0,3	0,0	-
Taxa de crescimento natural anual (%) (2020)	-1,2	-0,8	-0,4	-0,4	-
Índice de Envelhecimento	221,7	251,9	184,1	182,1	-
Índice de Potencialidade (2020)	70,8	73,0	74,5	72,3	-

Fonte: INE, Estimativas Anuais da População Residente e Indicadores Demográficos; Recenseamento da População e Habitação - Censos 2021; Ministério do Ambiente - Direção Geral do Território, Carta Administrativa Oficial de Portugal.

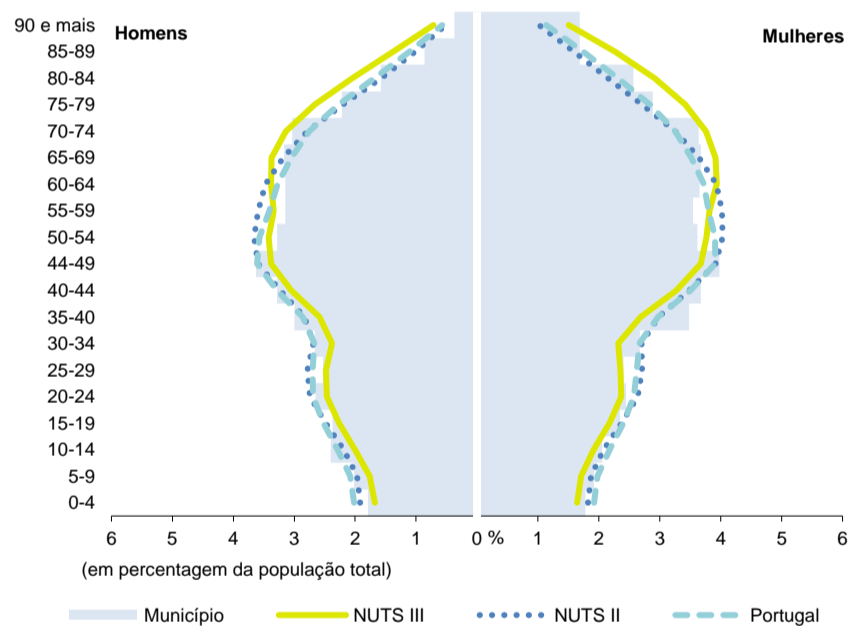
Nados-vivos e óbitos por Município, 2018-2021



	Ano	Município	NUTS III	NUTS II	Portugal
Nados Vivos	2021	101	1 394	24 825	79 582
	2020	72	1 491	26 879	84 530
	2019	91	1 561	27 275	86 579
	2018	82	1 581	27 529	87 020
Óbitos	2021	199	3 191	37 113	124 802
	2020	228	3 355	40 031	123 396
	2019	178	3 065	34 961	111 843
	2018	181	3 051	35 239	113 051

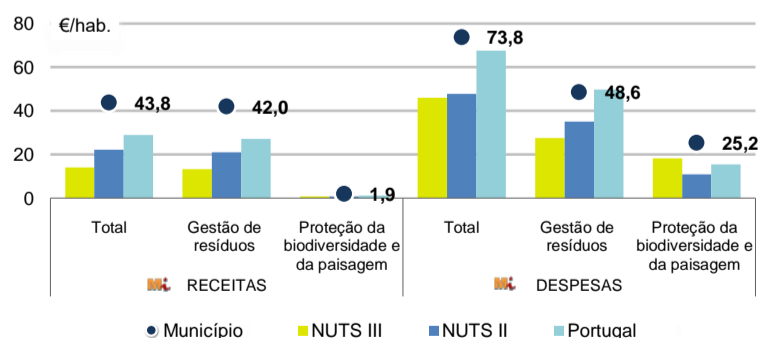
Fonte: INE, Nados-vivos e Óbitos

Estrutura etária da população, 2021



Fonte: INE, Recenseamento da População e Habitação - Censos 2021

Receitas e despesas dos municípios em ambiente por habitante, 2021



Fonte: INE, Inquérito aos municípios - Proteção do ambiente

Indicadores de Educação, 2020/2021

	Município	NUTS III	NUTS II	Portugal
Taxa bruta de pré-escolarização (%)	110,4	107,7	98,5	95,2
Taxa bruta de escolarização no ensino básico (%)	111,8	110,4	108,8	107,8
Taxa bruta de escolarização no ensino secundário (%)	77,6	127,2	122,9	123,4
Taxa de retenção e desistência no ensino básico regular (%)	2,1	0,7	1,8	3,1
Taxa de transição/ conclusão no ensino secundário regular (%)	94,6	95,6	94,3	91,7

Fonte: Ministério da Educação e Ministério da Ciência, Tecnologia e Ensino Superior - Direção-Geral de Estatísticas da Educação e Ciência.

INDICADORES DE ATIVIDADE ECONÓMICA

Constituição de pessoas coletivas e entidades equiparadas, 2021/2022

Mês	Município	NUTSIII	NUTSII	Portugal	Peso do Município NUTS III (%)
out-22	5	49	1 106	3 949	10,2
set-22	12	50	1 078	3 835	24,0
ago-22	5	55	956	3 279	9,1
jul-22	9	51	1 012	3 471	17,6
jun-22	3	53	977	3 465	5,7
mai-22	14	67	1 221	4 208	20,9
abr-22	1	43	988	3 401	2,3
mar-22	9	83	1 343	4 487	10,8
fev-22	17	80	1 334	4 445	21,3
jan-22	8	81	1 472	4 548	9,9
dez-21	2	50	976	3 375	4,0
nov-21	10	67	1 081	3 615	14,9
12 Meses	95	729	13 544	46 078	13,0

Fonte: INE, Constituição e Dissolução de Pessoas Coletivas e Entidades equiparadas

Valor mediano das vendas por m2 de alojamentos familiares (€), (2020-2021)

	Município	NUTSIII	NUTSII	Portugal
3.º Trim. 2021	699	926	1104	1250
2.º Trim. 2021	712	900	1077	1218
1.º Trim. 2021	686	896	1062	1197
4.º Trim. 2020	683	900	1041	1188
3.º Trim. 2020	678	881	1011	1160
2.º Trim. 2020	627	870	989	1137

Fonte: INE, Estatísticas de preços da habitação ao nível local

Empresas e estabelecimentos, 2020

	Município	NUTS III	NUTS II	Portugal	Peso do Município NUTS III (%)
Empresas					
Pessoal ao serviço (Nº)	5 227	78 698	1 395 561	4 140 136	6,6
Volume de negócios (milhões €)	427	5 680	108 232	371 475	7,5
Indicador de concentração do volume de negócios das quatro maiores empresas (%)	35,7	13,5	6,6	4,3	-
Valor acrescentado bruto (milhões €)	87	1 563	28 539	94 186	5,6
Taxa de variação (2020/2019) (%)	0,5	-2,1	-6,9	-9,8	-
Indicador de concentração do valor acrescentado bruto das quatro maiores empresas (%)	29,4	12,8	4,3	3,2	-
Sociedades					
Taxa de sobrevivência das sociedades nascidas 2 anos antes (%)	64,1	64,9	61,8	58,4	-
Estabelecimentos					
Pessoal ao serviço (Nº)	5 976	82 541	1 444 067	4 130 327	7,2
Volume de negócios (milhões €)	398	6 031	111 212	369 782	6,6

Fonte: INE, Sistema de Contas Integradas das Empresas

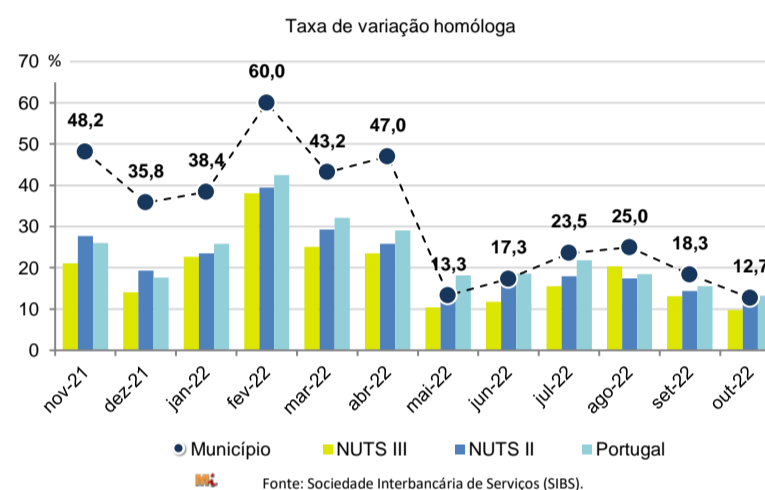
Comércio Internacional, 2021

	Município	NUTS III	NUTS II	Portugal	Peso do Município NUTS III (%)
Saldo da balança comercial					
	- 47 847	510 364	3 187 731	- 19 527 190	-
Exportações de bens	118 588	1 902 749	23 304 160	63 618 525	6,2
Taxa de variação (2021/2020) (%)	7,5	9,3	13,1	18,3	-
Importações de bens	166 436	1 392 385	20 116 430	83 145 715	12,0
Taxa de variação (2021/2020) (%)	16,6	14,0	23,8	22,0	-
Taxa de cobertura (%)	71,3	136,7	115,8	76,5	-

Fonte: INE, Estatísticas do Comércio Internacional de Bens.

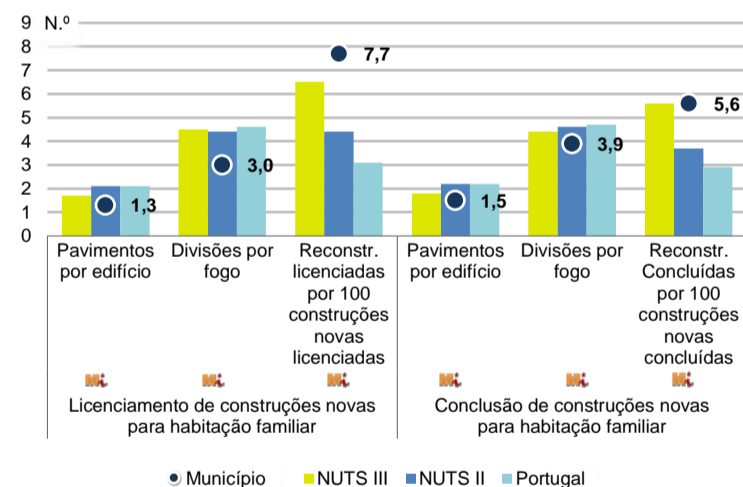
Nota: Dados definitivos de 2020 e 2021.

Levantamentos em caixas multibanco e compras em terminais de pagamento automáticos, 2021/2022



Fonte: Sociedade Interbancária de Serviços (SIBS).

Licenciamento e conclusão de obras, 2021



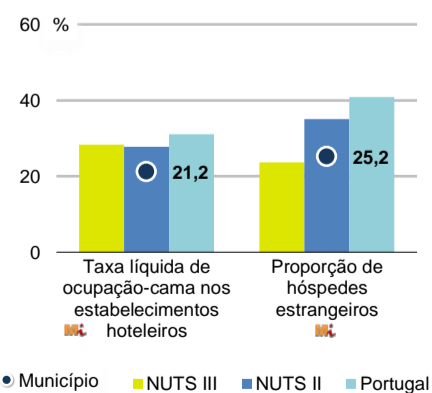
Fonte: INE, Inquérito aos Projetos de Obras de Edificação e de Demolição de Edifícios e Estatísticas das Obras Concluídas.

	Município	NUTS III	NUTS II	Portugal	Peso do Município NUTS III (%)
Obras Licenciadas					
Nº de Edifícios	60	984	9 240	23 847	6,1
Taxa de variação (2021/2020) (%)	1,7	6,5	6,7	8,9	-
Reabilitação	8	263	1 969	4 900	3,0
Construções novas para habitação familiar	52	721	7 271	18 947	7,2
Fogos	35	555	5 942	15 065	6,3
Obras Concluídas	78	743	12 546	28 508	10,5
Obras Concluídas					
Nº de Edifícios	44	509	5 663	15 262	8,6
Taxa de variação (2021/2020) (%)	-20,0	8,5	5,6	3,6	-
Reabilitação	8	132	1 143	3 012	6,1
Construções novas para habitação familiar	36	377	4 520	12 250	9,5
Fogos	30	260	3 429	9 138	11,5
Fogos	45	520	7 719	19 081	8,7

Turismo, 2021

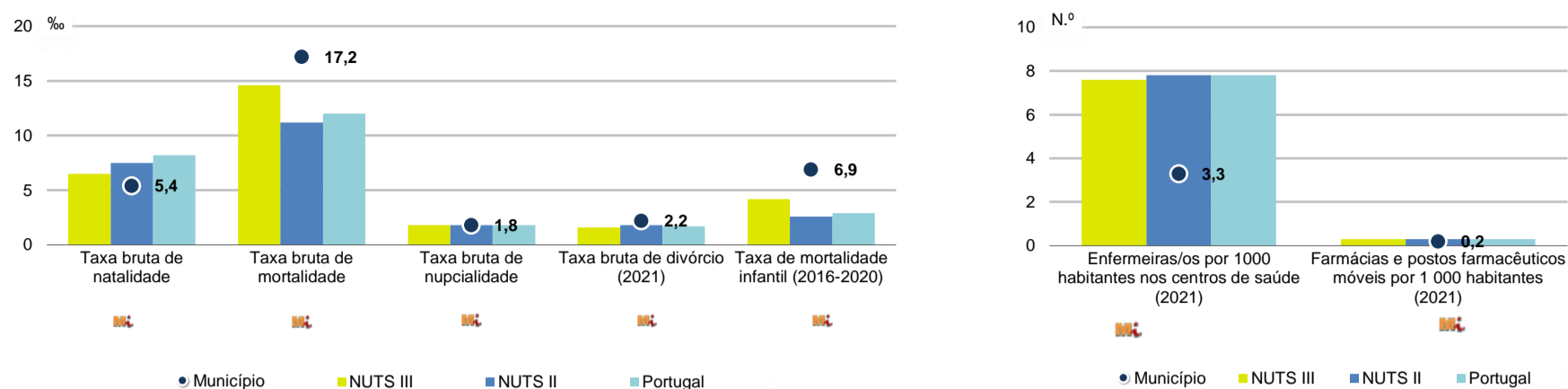
	Município	NUTS III	NUTS II	Portugal	Peso do Município NUTS III (%)
Estabelecimentos hoteleiros (Nº)	16	290	1 688	6 271	5,5
Hotéis (Nº)	6	54	440	1 829	11,1
Capacidade de alojamento (Nº)	548	7 297	71 402	404 857	7,5
Hóspedes (Nº)	26 189	311 108	3 348 702	14 462 011	8,4
Dormidas (Nº)	38 558	604 354	6 142 067	37 332 422	6,4
Estada média	1,5	1,9	1,8	2,6	-
Proveitos(milhares €)	1 417	31 716	349 036	2 330 271	4,5

Fonte: INE, Inquérito à Permanência de Hóspedes e Outros Dados na Hotelaria



INDICADORES DEMOGRÁFICOS E SOCIAIS

Demografia e Saúde, 2020



Fonte: INE, Indicadores Demográficos, Óbitos por Causas de Morte, Estatísticas do Pessoal de Saúde, Estatísticas das Farmácias

Despesa das Câmaras Municipais em atividades culturais e de desporto, 2021

	Município	NUTS III	NUTS II	Portugal	Peso do Município NUTS III (%)
Em atividades culturais e criativas (milhares €)	854	13 338	142 656	491 450	6,4
Património	366	3 285	32 846	124 944	11,1
Bibliotecas e arquivos	232	2 940	28 543	80 045	7,9
Artes do espetáculo	114	2 735	29 376	107 051	4,2
Atividades interdisciplinares	141	2 550	36 015	129 250	5,5
Em atividades culturais e criativas por habitante (€/hab.)	62,7	57,7	39,8	47,5	-
Em atividades e equipamentos desportivos por habitante (€/hab.)	47,4	37,3	31,0	31,3	-

Fonte: INE, Inquérito ao financiamento de atividades culturais, criativas e desportivas pelas Câmaras Municipais

>> NOTA TÉCNICA

Toda a informação aqui divulgada está disponível na base de dados do Portal do INE (www.ine.pt), ou nas publicações Anuários Regionais, ambas organizadas, por tema.

Associado a cada indicador está o símbolo **Mi**, que corresponde à respetiva Metainformação. Para informação complementar, sugere-se a consulta do Sistema de Metainformação que integra e disponibiliza conceitos, classificações, variáveis, suportes de recolha de informação e documentação metodológica com aplicação no âmbito do Sistema Estatístico Nacional.

Nos casos em que a informação é confidencial, esta não é apresentada nos gráficos, e nos quadros surge identificada com o respetivo sinal convencional.

Se esta informação, não corresponder totalmente às suas expectativas, por favor contacte-nos. O seu contato permitirá ao INE analisar o conteúdo da informação e contribuirá para o acréscimo da qualidade dos dados estatísticos.

Última atualização destes dados: 02 de dezembro de 2022

Sinais convencionais por ausência de valor

...	Dado confidencial	o	Dado inferior a metade do módulo da unidade utilizada
-	Dado nulo ou não aplicável	oo	Infinito
x	Dado não disponível		